

الموازنة العامة للدولة لعام / 2011

تعد الموازنة العامة للدولة بشقيها (التشغيلية والاستثمارية) احدى ادوات السياسة المالية الفعالة والمؤثرة في النشاط الاقتصادي وقد جاءت هذه الموازنة كترجمة لتوجهات الخطة الخمسية 2010-2014 والتي حددت اولوياتها بالتركيز على تحسين قطاعات البنى التحتية (مشاريع الماء والمجاري والصرف الصحي ، الطرق والمواصلات ، الري واستصلاح الاراضي ، الطاقة الكهربائية، الصناعة الاستخراجية) بهدف النهوض بمستوى الاقتصاد الوطني ودفع عملية التنمية المستدامة في كافة جوانب الحياة الاقتصادية والاجتماعية .

الموازنة العامة الاتحادية لعام / 2011

(مليار دينار)

2011			2010		المفردات
نسبة الزيادة او النقصان %	الاهمية النسبية	التخصيصات السنوية	الاهمية النسبية	التخصيصات السنوية	
9.21	68.90	66596.47	72.03	60980.7	النفقات التشغيلية
26.99	31.10	30066.29	27.97	23676.8	النفقات الاستثمارية
14.18	100.00	96662.76	100.00	84657.50	اجمالي النفقات
28.23	88.80	71872.5	90.79	56050.3	الايرادات النفطية
59.41	11.20	9062.2	9.21	5685	الايرادات غير النفطية
31.10	100.00	80934.7	100.00	61735.3	اجمالي الايرادات
-31.39	16.27	15727.9	27.08	22922.2	العجز في الموازنة

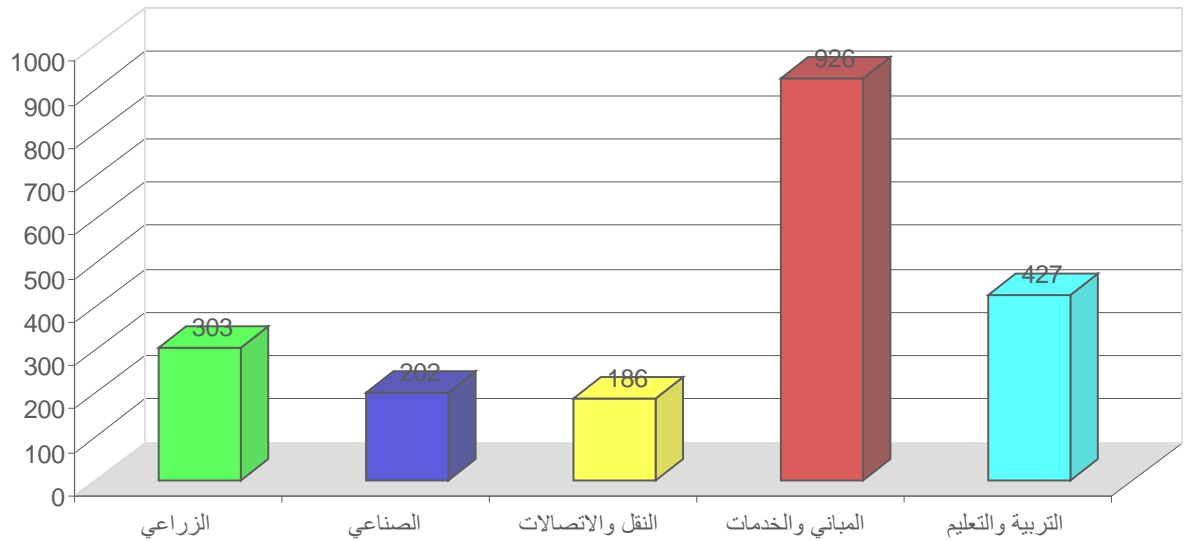
مؤشرات الموازنة الاستثمارية لعام / 2011 اولا : عدد المشاريع

جدول رقم (2)
عدد المشاريع للمنهاج الاستثماري لعام / 2011
(حسب القطاعات الاقتصادية)

(دينار مليون)

الاهمية النسبية %	المجموع		المشاريع الجديدة		المشاريع المستمرة		القطاع
	عدد المشاريع	التخصيصات السنوية	عدد المشاريع	التخصيصات السنوية	عدد المشاريع	التخصيصات السنوية	
14.7	303	1937615	81	68185	222	1869430	الزراعي
9.8	202	11342937	5	19900	197	11323037	الصناعي
9.0	186	1066550	5	31000	181	1035550	النقل والاتصالات
44.9	926	6361946.62	138	732530.62	788	5629416	المباني والخدمات
20.7	427	858870	31	53000	396	805870	التربية والتعليم
99.2	2044	21567919	260	904615.62	1784	20663303	مجموع القطاعات الاقتصادية
0.0	0	4354964.253				4354964.253	مشاريع اقليم كردستان
0.0	0	4000000				4000000	برنامج تنمية الاقاليم عدا كردستان
0.8	17	143410	2	6000	15	137410	انعاش الاهوار
100	2061	30066292.873	262	910615.62	1799	29155677.25	المجموع الكلي

عدد المشاريع للمنهاج الاستثماري لعام / 2011 حسب الوزارات والجهات المنفذة



جدول رقم (3)
عدد المشاريع للمنهاج الاستثماري لعام 2011/
(حسب الوزارات والجهات المنفذة)

(مليون دينار)

ت	الوزارة	المستمرة		الجديدة		المجموع	
		عدد المشاريع	التخصيصات السنوية	عدد المشاريع	التخصيصات السنوية	عدد المشاريع	التخصيصات السنوية
1	مكتب رئيس الوزراء	8	50000	1	51900	9	0.44
2	الامانة العامة لمجلس الوزراء			2	15897.62	2	0.10
3	ديوان الرئاسة	2	3500	3	10000	5	0.24
4	وزارة النفط	30	6950000		6950000	30	1.46
5	وزارة الكهرباء	78	3741560		3741560	78	3.78
6	وزارة الدفاع	22	200000		200000	22	1.07
7	وزارة الداخلية	91	189150	9	195850	100	4.85
8	وزارة الاعمار والاسكان	122	761000	5	770000	127	6.16
9	وزارة العلوم والتكنولوجيا	43	24026	2	26226	45	2.18
10	وزارة البلديات والاشغال العامة	106	1174801	5	1238801	111	5.39
11	وزارة العمل والشؤون الاجتماعية	20	17500	2	18000	22	1.07
12	وزارة التعليم العالي والبحث العلمي	298	390440	5	400140	303	14.70
13	وزارة العدل	16	10750	4	13500	20	0.97
14	وزارة حقوق الانسان	2	4000	1	4500	3	0.15
15	وزارة الثقافة	41	32950	7	140000	48	2.33
16	وزارة الشباب والرياضة	52	763400		763400	52	2.52
17	وزارة التربية	100	406700	26	450000	126	6.11
18	وزارة التجارة	23	36000	2	40000	25	1.21
19	وزارة البيئة	17	9000		9000	17	0.82
20	وزارة التخطيط	11	19725	1	20500	12	0.58
21	وزارة الخارجية	15	448658	1	477908	16	0.78
22	وزارة الصناعة والمعادن	78	626635	4	644635	82	3.98
23	وزارة الصحة	80	967552	51	1050000	131	6.36
24	امانة بغداد	35	599778		599778	35	1.70
25	وزارة الموارد المائية	172	1313450	10	1361300	182	8.83
26	وزارة النقل	63	333700		333700	63	3.06
27	وزارة الاتصالات	28	250000		250000	28	1.36
28	وزارة الزراعة بضمنها حصتها من المبادرة	61	297085	75	321770	136	6.60
29	المجمع العلمي	1	1803		1803	1	0.05
30	شبكة الاعلام العراقي	2	1000		1000	2	0.10

جدول رقم (3)
عدد المشاريع للمنهاج الاستثماري لعام 2011/
(حسب الوزارات والجهات المنفذة)

(مليون دينار)

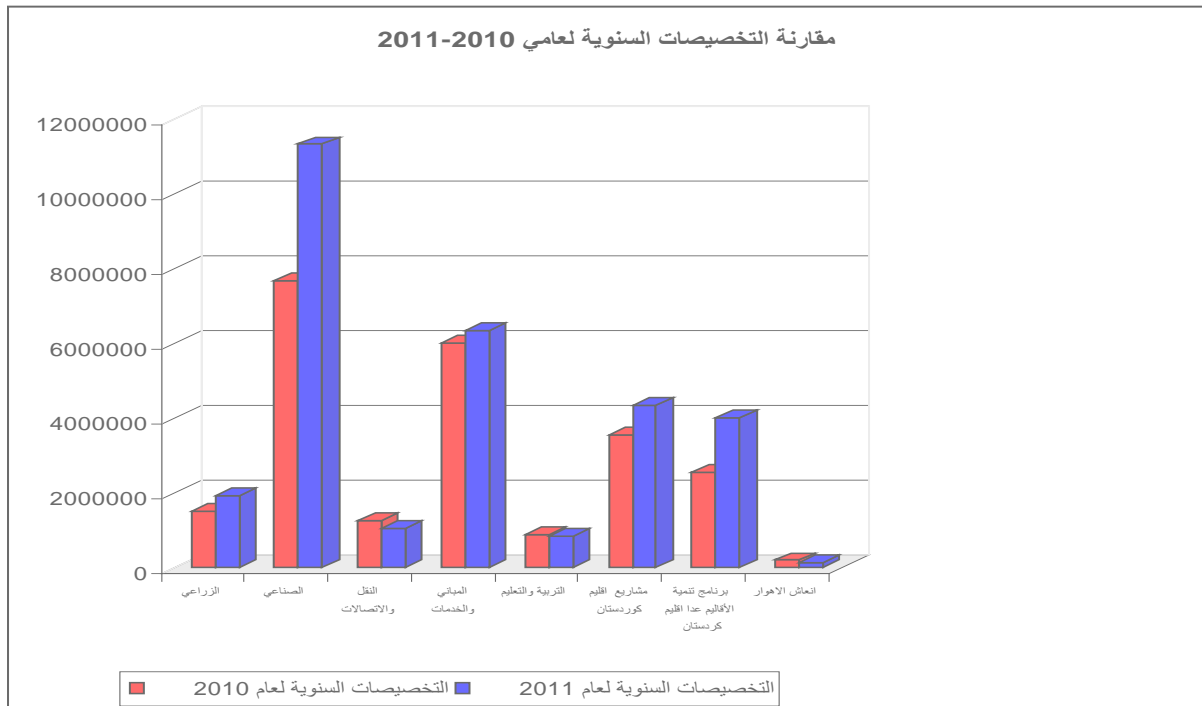
ت	الوزارة	المستمرة		الجديدة		المجموع	
		عدد المشاريع	التخصيصات السنوية	عدد المشاريع	التخصيصات السنوية	عدد المشاريع	التخصيصات السنوية
31	وزارة المالية	35	33700	11	19850	46	53550
32	ديوان الوقف الشيعي	11	25000			11	25000
33	ديوان الوقف السني	11	44000			11	44000
34	ديوان اوقاف المسيحيين والديانات الاخرى	16	18590	2	1410	18	20000
35	وزارة المهجرين والمهاجرين	4	14600	1	200	5	14800
36	مؤسسة الشهداء	7	191000	5	38500	12	229500
37	الهيئة العراقية للسيطرة على المصادر المشعة	1	1300			1	1300
38	المفوضية العليا العامة للنزاهة	3	550			3	550
39	مجلس القضاء الاعلى	28	16300	10	900	38	17200
40	ديوان الرقابة المالية	4	3500			4	3500
41	جهاز المخبرات الوطني	4	36300	3	3850	7	40150
42	المفوضية العليا المستقلة للاثارة	1	6800			1	6800
43	بيت الحكمة	4	11500			4	11500
44	مجلس الامن الوطني	1	1500			1	1500
45	الهيئة الوطنية للاستثمار	1	850			1	850
46	هيئة الاوراق المالية					0	0
47	اللجنة الاولمبية	1	750			1	750
48	اللجنة البارالمبية			3	3200	3	3200
49	مؤسسة السجناء	1	35000	3	55000	4	90000
50	انعاش الاهوار	15	137410	2	6000	17	143410
51	محافظة بغداد			1	86000	1	86000
52	محافظة الانبار			1	80000	1	80000
53	محافظة نينوى			1	50000	1	50000
54	محافظة النجف	34	309900	2	38700	36	348600
55	محافظة الديوانية			1	50000	1	50000
56	محافظة كربلاء					0	0
57	محافظة ذي قار					0	0
58	محافظة كركوك					0	0
59	محافظة البصرة					0	0
60	محافظة صلاح الدين					0	0
61	المصرف الزراعي / المبادرة الزراعية		288000			0	288000
62	اقليم كردستان		4354964.3			0	4354964.253
63	تنمية الاقاليم		4000000			0	4000000
64	المجموع	1799	29155677	262	910615.620	2061	30066292.873

ثالثاً : التخصيصات السنوية
أ - حسب القطاعات الاقتصادية

جدول رقم (6)
التخصيصات السنوية لغاية 31 / 3 / 2011
حسب القطاعات الاقتصادية

(مليون دينار)

القطاعات	التخصيصات السنوية المقرة لعام 2010 (1)	الاهمية النسبية %	التخصيصات السنوية المقرة لعام 2011 (2)	الاهمية النسبية %	نسبة الزيادة والنقصان
الزراعي	1528467	6.5	1937615	6.4	26.8
الصناعي	7689144	32.5	11342937	37.7	47.5
النقل والاتصالات	1251550	5.3	1066550	3.5	-14.8
المباني والخدمات	6026595	25.5	6361946.62	21.2	5.6
التربية والتعليم	877235	3.7	858870	2.9	-2.1
مجموع القطاعات الاقتصادية	17372991	73.4	21567918.62	71.7	24.1
مشاريع اقليم كردستان	3554782	15.0	4354964.253	14.5	22.5
برنامج تنمية الأقاليم عدا اقليم كردستان	2549000	10.8	4000000	13.3	56.9
انعاش الاهوار	200000	0.8	143410	0.5	-28.3
المجموع الكلي	23676773	100.0	30066292.873	100.0	27.0



جدول رقم (8)
التخصيصات السنوية لمشاريع المنهاج الاستثماري لعام 2011/
(حسب الوزارات والجهات المنفذة)

(مليون دينار)

التسلسل	الوزارة	المستمرة		الجديدة		المجموع
		التخصيصات السنوية	الاهمية النسبية %	التخصيصات السنوية	الاهمية النسبية %	
1	مكتب رئيس الوزراء	50000	0.17	1900	0.21	51900
2	الامانة العامة لمجلس الوزراء	0	0.00	15897.62	1.75	15897.62
3	ديوان الرئاسة	3500	0.01	6500	0.71	10000
4	وزارة النفط	6950000	23.84	0	0.00	6950000
5	وزارة الكهرباء	3741560	12.83	0	0.00	3741560
6	وزارة الدفاع	200000	0.69	0	0.00	200000
7	وزارة الداخلية	189150	0.65	6700	0.74	195850
8	وزارة الاعمار والاسكان	761000	2.61	9000	0.99	770000
9	وزارة العلوم والتكنولوجيا	24026	0.08	2200	0.24	26226
10	وزارة البلديات والاشغال العامة	1174801	4.03	64000	7.03	1238801
11	وزارة العمل والشؤون الاجتماعية	17500	0.06	500	0.05	18000
12	وزارة التعليم العالي والبحث العلمي	390440	1.34	9700	1.07	400140
13	وزارة العدل	10750	0.04	2750	0.30	13500
14	وزارة حقوق الانسان	4000	0.01	500	0.05	4500
15	وزارة الثقافة	32950	0.11	107050	11.76	140000
16	وزارة الشباب والرياضة	763400	2.62	0	0.00	763400
17	وزارة التربية	406700	1.39	43300	4.76	450000
18	وزارة التجارة	36000	0.12	4000	0.44	40000
19	وزارة البيئة	9000	0.03	0	0.00	9000
20	وزارة التخطيط	19725	0.07	775	0.09	20500
21	وزارة الخارجية	448658	1.54	29250	3.21	477908
22	وزارة الصناعة والمعادن	626635	2.15	18000	1.98	644635
23	وزارة الصحة	967552	3.32	82448	9.05	1050000
24	امانة بغداد	599778	2.06	0	0.00	599778
25	وزارة الموارد المائية	1313450	4.50	47850	5.25	1361300
26	وزارة النقل	333700	1.14	0	0.00	333700
27	وزارة الاتصالات	250000	0.86	0	0.00	250000
28	وزارة الزراعة بضمنها حصتها من المبادرة	297085	1.02	24685	2.71	321770
29	المجمع العلمي	1803	0.01	0	0.00	1803
30	شبكة الاعلام العراقي	1000	0.00	0	0.00	1000

جدول رقم (8)
التخصيصات السنوية لمشاريع المنهاج الاستثماري لعام 2011/
(حسب الوزارات والجهات المنفذة)

(مليون دينار)

المجموع		الجديدة		المستمرة		الوزارة	التسلسل
الاهمية النسبية %	التخصيصات السنوية	الاهمية النسبية %	التخصيصات السنوية	الاهمية النسبية %	التخصيصات السنوية		
0.18	53550	2.18	19850	0.12	33700	وزارة المالية	31
0.08	25000	0.00	0	0.09	25000	ديوان الوقف الشيعي	32
0.15	44000	0.00	0	0.15	44000	ديوان الوقف السني	33
0.07	20000	0.15	1410	0.06	18590	ديوان اوقاف المسيحيين والديانات الاخرى	34
0.05	14800	0.02	200	0.05	14600	وزارة المهجرين والمهاجرين	35
0.76	229500	4.23	38500	0.66	191000	مؤسسة الشهداء	36
0.00	1300	0.00	0	0.00	1300	الهيئة العراقية للسيطرة على المصادر المشعة	37
0.00	550	0.00	0	0.00	550	المفوضية العليا العامة للنزاهة	38
0.06	17200	0.10	900	0.06	16300	مجلس القضاء الاعلى	39
0.01	3500	0.00	0	0.01	3500	ديوان الرقابة المالية	40
0.13	40150	0.42	3850	0.12	36300	جهاز المخبرات الوطني	41
0.02	6800	0.00	0	0.02	6800	المفوضية العليا المستقلة للانتخابات	42
0.04	11500	0.00	0	0.04	11500	بيت الحكمة	43
0.00	1500	0.00	0	0.01	1500	مجلس الامن الوطني	44
0.00	850	0.00	0	0.00	850	الهيئة الوطنية للاستثمار	45
0.00	0	0.00	0	0.00	0	هيئة الاوراق المالية	46
0.00	750	0.00	0	0.00	750	اللجنة الاولمبية	47
0.01	3200	0.35	3200	0.00	0	اللجنة البارالمبية	48
0.30	90000	6.04	55000	0.12	35000	مؤسسة السجناء	49
0.48	143410	0.66	6000	0.47	137410	انعاش الاهوار	50
0.29	86000	9.44	86000	0.00	0	محافظة بغداد	51
0.27	80000	8.79	80000	0.00	0	محافظة الانبار	52
0.17	50000	5.49	50000	0.00	0	محافظة نينوى	53
1.16	348600	4.25	38700	1.06	309900	محافظة النجف	54
0.17	50000	5.49	50000	0.00	0	محافظة الديوانية	55
0.00	0	0.00	0	0.00	0	محافظة كربلاء	56
0.00	0	0.00	0	0.00	0	محافظة ذي قار	57
0.00	0	0.00	0	0.00	0	محافظة كركوك	58
0.00	0	0.00	0	0.00	0	محافظة البصرة	59
0.00	0	0.00	0	0.00	0	محافظة صلاح الدين	60
0.96	288000	0.00	0	0.99	288000	المصرف الزراعي / المبادرة الزراعية	61
14.48	4354964.253	0.00	0	14.94	4354964.253	اقليم كردستان	62
13.30	4000000	0.00	0	13.72	4000000	تنمية الاقاليم	63
100.00	30066292.873	100.00	910615.62	100.00	29155677.25	المجموع	64

رابعاً : مشاريع برنامج تنمية الاقاليم لعام / 2011

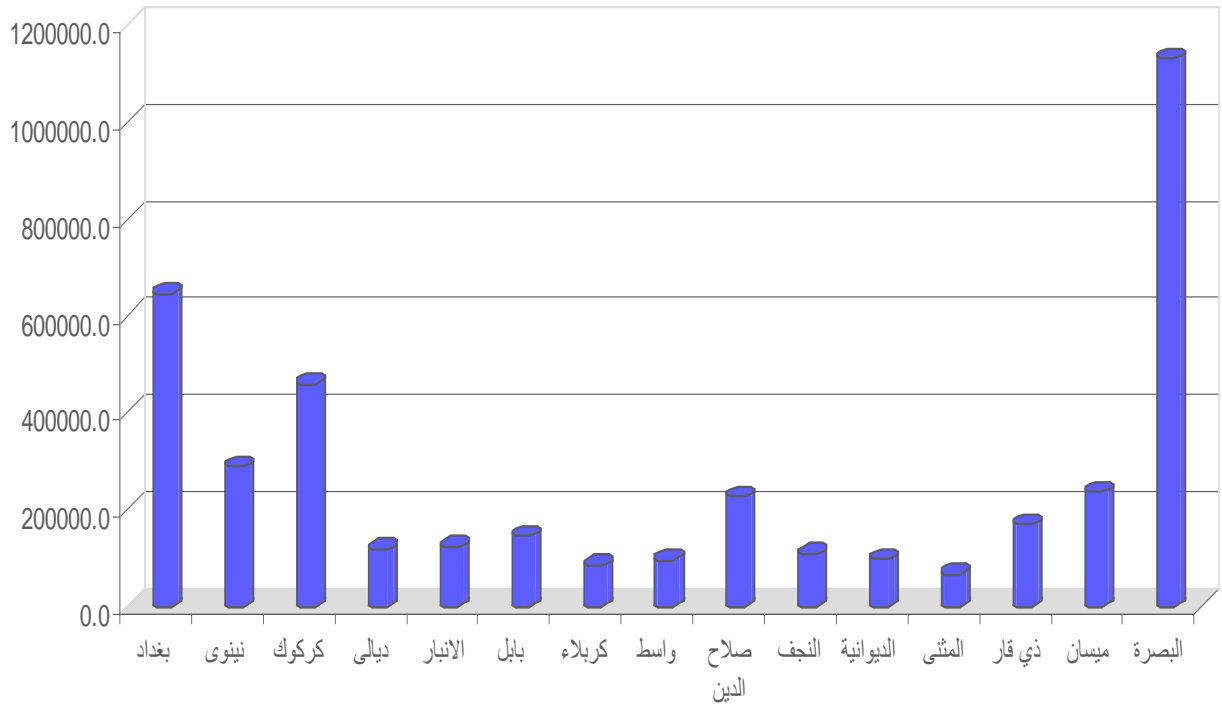
جدول رقم (9)

تخصيصات برنامج تنمية الاقاليم والمصروف الفعلي منها ونسب التنفيذ منها ولغاية 2011/3/31

(مليون دينار)

نسبة الصرف %	المصروفات الفعلية				الاهمية النسبية %	التخصيصات المعدلة للبرنامج كما في 2011/3/31	المحافظات
	اجمالي المصروفات الفعلية	السلف الاخرى	سلف الاعتمادات المستندية	مصروف نهائي			
29.9	193000	0	0	193000	16.1	645705.5	بغداد
1.1	3170	673	0	2497	7.2	288368.9	نينوى
5.9	27155	1186	0	25969	11.5	459846	كركوك
17.1	20341	158	0	20183	3.0	119247	ديالى
8.5	10407	1642	0	8765	3.1	123101.5	الانبار
9.4	13783	3857	0	9926	3.7	146705	بابل
27.0	23028	2320	0	20708	2.1	85184	كربلاء
0.7	712	0	0	712	2.4	95464.4	واسط
20.6	46975	25462	0	21513	5.7	228133	صلاح الدين
15.9	17377	1993	0	15384	2.7	109495	النجف
8.6	8350	508	0	7842	2.4	96637	الديوانية
22.3	14947	584	0	14363	1.7	66877	المتنى
14.2	23982	92	0	23890	4.2	169274	ذي قار
6.8	15979	0	0	15979	5.9	235763	ميسان
1.0	11682	1174	0	10508	28.3	1130198.7	البصرة
10.8	430888	39649	0	391239	100	4000000	مجموع المحافظات عدا اقليم كردستان

تخصيصات برنامج تنمية الاقاليم والمصروف الفعلي منها ونسب التنفيذ منها ولغاية 2011/3/31



■ تخصيصات برنامج تنمية الاقاليم والمصروف الفعلي منها ونسب التنفيذ منها ولغاية 2011/3/31

خامساً : المصروفات الفعلية للموازنة الاستثمارية لغاية 2011/3/31

أ - حسب الجهات المنفذة

جدول رقم (10)

التخصيصات السنوية المعدلة والمصروف الفعلي منها لغاية 2011/3/31

(حسب الجهات المنفذة)

(مليون دينار)

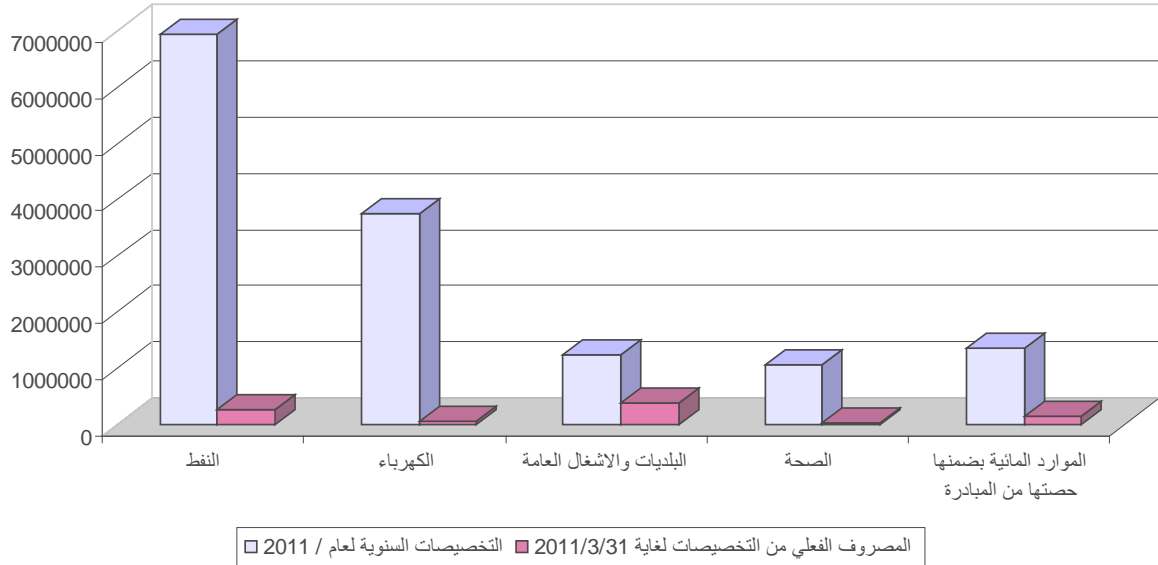
الملاحظات	نسبة التنفيذ % 1/5	اجمالي المصروفات -5-	السلف الاخرى -4-	سلف اعتمادات مستندية -3-	مصروف نهائي -2-	التخصيصات السنوية المقررة -1-	الوزارات
حسب الكشف المالي لوزارة المالية الى نهاية شهر آذار	3.88	269406	232862	0	36544.000	6950000	النفط
تم اعتماد بيانات الصرف الواردة من وزارة الكهرباء لغاية 31/3/2011	1.5	56263.2	16658.0	13130	26475.2	3741560	الكهرباء
تم اعتماد بيانات الصرف الواردة من وزارة الدفاع لغاية 31/3/2011	0.31	612.793	0	0	612.793	200000	الدفاع
تم اعتماد بيانات الصرف الواردة من وزارة الداخلية لغاية 31/3/2011	1.82	3566.3	548	0	3018.3	195850	الداخلية
حسب الكشف المالي لوزارة المالية الى نهاية شهر آذار	8.42	64832	3496.0	0	61336.0	770000	الاعمار والاسكان
تم اعتماد بيانات الصرف الواردة من وزارة العلوم والتكنولوجيا لغاية 31/3/2011	1.10	289.249	73	0	217	26226	العلوم والتكنولوجيا
تم اعتماد بيانات الصرف الواردة من وزارة البلديات والانشطة العامة لغاية 31/3/2011	30.79	381369	19136	11694	350539	1238801	البلديات والانشطة العامة
حسب الكشف المالي لوزارة المالية الى نهاية شهر آذار	20.58	3704	0	0	3704	18000	العمل والشؤون الاجتماعية
حسب الكشف المالي لوزارة المالية الى نهاية شهر آذار	6.61	26457	3829	0	22628	400140	التعليم العالي والبحث العلمي
حسب الكشف المالي لوزارة المالية الى نهاية شهر آذار	0.81	110	0	0	110	13500	العدل
تم اعتماد بيانات الصرف الواردة من وزارة حقوق الانسان لغاية 31/3/2011	12.15	546.667	0	0	546.667	4500	حقوق الانسان
حسب الكشف المالي لوزارة المالية الى نهاية شهر آذار	0.13	175	3	0	172	140000	الثقافة
حسب الكشف المالي لوزارة المالية الى نهاية شهر آذار	7.29	55634	5698	0	49936	763400	الشباب والرياضة
حسب الكشف المالي لوزارة المالية الى نهاية شهر آذار	1.46	6584	0	0	6584	450000	التربية
حسب الكشف المالي لوزارة المالية الى نهاية شهر آذار	50.00	19999	17935	0	2064	40000	التجارة
حسب الكشف المالي لوزارة المالية الى نهاية شهر آذار	3.34	301	0.0	0	301	9000	البيئة
حسب الكشف المالي لوزارة المالية الى نهاية شهر آذار	2.00	409	46	0	363	20500	التخطيط
حسب الكشف المالي لوزارة المالية الى نهاية شهر آذار	0.30	1447	1447	0	0	477908	الخارجية
	-	0	0	0	0.0	644635	الصناعة والمعادن
تم اعتماد بيانات الصرف الواردة من وزارة الصحة لغاية 31/3/2011	1.74	18315.3	640.1	0.00	17675.228	1050000	الصحة
حسب الكشف المالي لوزارة المالية الى نهاية شهر آذار	16.67	100000	0	0	100000	599778	امانة بغداد
حسب الكشف المالي لوزارة المالية الى نهاية شهر آذار	9.39	127844	9300.0	0	118544	1361300	الموارد المائية بضمنها حصتها من المبادرة
حسب الكشف المالي لوزارة المالية الى نهاية شهر آذار	1.79	5750	1576	0	4174	321770	الزراعة بضمنها حصتها من المبادرة
	-					288000	المصرف الزراعي / المبادرة الزراعية
حسب الكشف المالي لوزارة المالية الى نهاية شهر آذار	29.41	98154	98114	0	40	333700	النقل
حسب الكشف المالي لوزارة المالية الى نهاية شهر آذار	0.66	1640	0	0	1640	250000	الاتصالات
	-	0	0	0	0	750	اللجنة الاولمبية
حسب الكشف المالي لوزارة المالية الى نهاية شهر آذار	23.44	750	0	0	750	3200	اللجنة البرلمانية
حسب الكشف المالي لوزارة المالية الى نهاية شهر آذار	4.05	73	0	0	73	1803	المجمع العلمي
	-	0	0	0	0	1000	شبكة الاعلام العراقي

جدول رقم (10)
التخصيصات السنوية المعدلة والمصرف الفعلي منها لغاية 2011/3/31
(حسب الجهات المنفذة)

(مليون دينار)

الملاحظات	نسبة التنفيذ % 1/5	اجمالي المصروفات -5-	السلف الاخرى -4-	سلف اعتمادات مستندية -3-	مصرف نهائي -2-	التخصيصات السنوية المقررة -1-	الوزارات
حسب الكشف المالي لوزارة المالية الى نهاية شهر اذار	2.47	1322	0	0	1322	53550	المالية
حسب الكشف المالي لوزارة المالية الى نهاية شهر اذار	20.26	5064	694	0	4370	25000	الوقف الشيعي
حسب الكشف المالي لوزارة المالية الى نهاية شهر اذار	29.07	12791	418	0	12373	44000	الوقف السني
تم اعتماد بيانات الصرف الواردة من ديوان الوقف المسيحي لغاية 31/3/2011	5.02	1004.8	15	0	989.8	20000	الوقف المسيحي
	-	0	0	0	0	1300	الهيئة العراقية للسيطرة على المصادر المشعة
حسب الكشف المالي لوزارة المالية الى نهاية شهر اذار	0.63	22	0	0	22	3500	ديوان الرقابة المالية
حسب الكشف المالي لوزارة المالية الى نهاية شهر اذار	11.09	61	0	0	61	550	هيئة النزاهة
حسب الكشف المالي لوزارة المالية الى نهاية شهر اذار	37.16	6392	0	0	6392	17200	مجلس القضاء
حسب الكشف المالي لوزارة المالية الى نهاية شهر اذار	2.69	398	0	0	398	14800	الهجرة والمهجرين
	-	0	0	0	0	229500	مؤسسة الشهداء
	-	0	0	0	0	90000	مؤسسة السجناء
حسب الكشف المالي لوزارة المالية الى نهاية شهر اذار	0.24	16	16	0	0	6800	المفوضية العليا المستقلة للانتخابات
حسب الكشف المالي لوزارة المالية الى نهاية شهر اذار	7.88	67	67	0	0	850	الهيئة الوطنية للاستثمار
	-	0	0	0	0	11500	بيت الحكمة
حسب الكشف المالي لوزارة المالية الى نهاية شهر اذار	2.40	36	0	0	36	1500	مجلس الامن الوطني
حسب الكشف المالي لوزارة المالية الى نهاية شهر اذار	0.44	177	0	0	177	40150	جهاز المخابرات الوطني
حسب الكشف المالي لوزارة المالية الى نهاية شهر اذار	0.03	3	3	0	0	10000	ديوان الرئاسة
حسب الكشف المالي لوزارة المالية الى نهاية شهر اذار	68.05	10818	0	0	10818	15897.62	الامانة العامة لمجلس الوزراء
				0			هيئة الاوراق المالية
حسب الكشف المالي لوزارة المالية الى نهاية شهر اذار	20.06	10411	0	0	10411	51900	مكتب رئيس الوزراء
	-	0	0	0	0	86000	محافظة بغداد
حسب الكشف المالي لوزارة المالية الى نهاية شهر اذار	9.25	32250	1689	0	30561	348600	محافظة النجف
	-	0	0	0	0	80000	محافظة الانبار
	-	0	0	0	0	50000	محافظة نينوى
	-	0	0	0	0	50000	محافظة الديوانية
	6.14	1325064	414263	24824	885978	21567919	مجموع الجهات اعلاه
حسب الكشف المالي لوزارة المالية الى نهاية شهر اذار	10.77	430888	39649	0	391239	4000000	برنامج تنمية الاقاليم عدا (اقليم كردستان)
حسب الكشف المالي لوزارة المالية الى نهاية شهر اذار	17.26	751794	312	0	751482	4354964.253	اقليم كردستان
	-	0				143410	انعاش الاحوال
	8.34	2507746	454224	24824	2028699	30066292.873	المجموع

التخصيصات السنوية والمصرف الفعلي منها لبعض الوزارات لغاية 2011/3/31



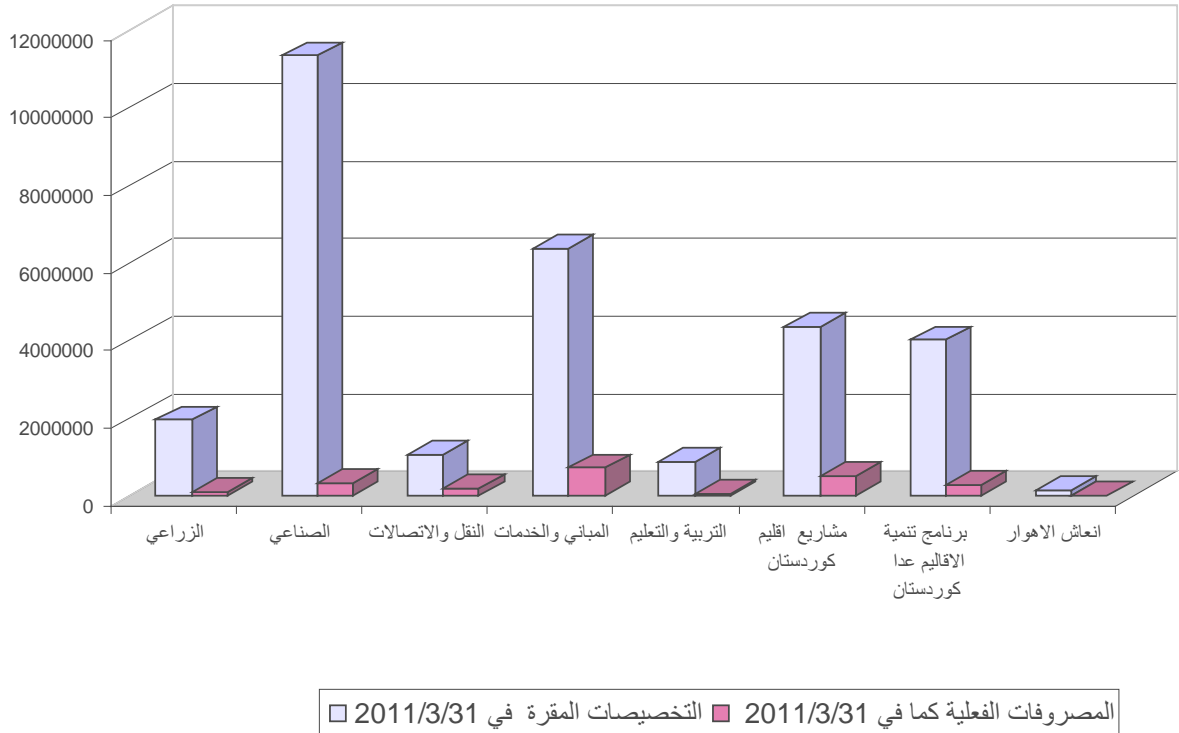
ب- حسب القطاعات :-

جدول رقم (11)

مصرفات المشاريع الاستثمارية لعام / 2011 لغاية 31/3/2011
(حسب القطاعات الاقتصادية)

القطاع	التخصيصات المقررة في 2011/3/31	المصرفات الفعلية كما في 2011/3/31	نسبة الصرف المالي %
الزراعي	1937615	80372.367	4.15
الصناعي	11342937	329088.599	2.90
النقل والاتصالات	1066550	177509.825	16.64
المباني والخدمات	6361946.62	702509.209	11.04
التربية والتعليم	858870	35584.000	4.14
المجموع	21567918.62	1325064	6.14
مشاريع اقليم كردستان	4354964.253	751794	17.26
برنامج تنمية الاقاليم عدا كردستان	4000000	430888	10.77
انعاش الاهوار	143410	0	0.00
المجموع	30066292.873	2507746	8.34

تخصيصات المشاريع الاستثمارية لعام / 2011 والمصرف الفعلي منها



ج- برنامج تنمية الاقاليم

تخصيصات برنامج تنمية الاقاليم والمصرف الفعلي منها لغاية 2011/3/31

